

Išmaniosios televizijos be priedėlio prijungimo instrukcija

Norėdami prisijungti išmaniają televiziją be priedėlio, vadovaukitės tolimesniais žingsniais:

1. Patikrinkite, ar jūsų turimas „Samsung“ arba „LG“ modelio televizorius yra tinkamas norint prisijungti išmaniają televiziją be priedėlio.
 - 1.1. „Samsung“ gamintojo televizorius turi būti **ne senesnis kaip 2017 metų**. Metus galite rasti modelio kode, esančiame ant televizoriaus nugarėlės, arba televizoriaus meniu pasirinkite skirtuką „Support“, tada – „Contact Samsung“. „Samsung“ televizoriaus metus nurodo raidė, einanti po pirmųjų skaitmenų, pvz., **UN65R**. Šiuo atveju „R“ reiškia, jog televizorius pagamintas 2019 metais, tad jis tinka, norint naudoti išmaniają televiziją be priedėlio.


UN65RU7100FXZA



2021 – A
2020 – T
2019 – R
2018 – N
2017 – M

- 1.2. „LG“ gamintojo televizorius turi būti **ne senesnis kaip 2018 metų**. Metus galite rasti modelio kode, esančiame ant televizoriaus nugarėlės, arba televizoriaus meniu pasirinkite skirtuką „Settings“, tada – „Diagnostics“. „LG“ televizoriaus metus nurodo antroji raidė, einanti po pirmųjų skaitmenų, pvz., **65SK**. Šiuo atveju „K“ reiškia, jog televizorius pagamintas 2018 metais, tad jis tinka, norint naudoti išmaniają televiziją be priedėlio.

65SK9500PUA




2021 – P
2020 – N
2019 – M
2018 – K

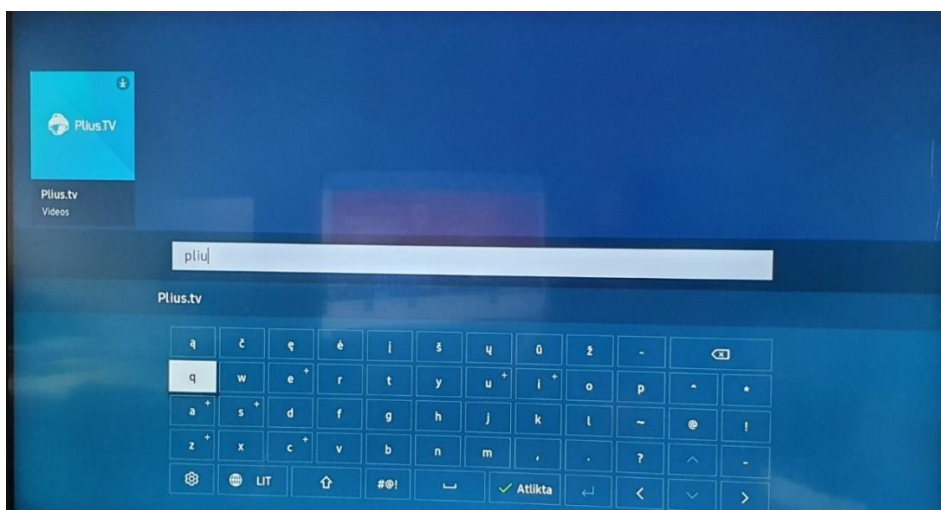
2. Prisijunkite prie „Samsung“ arba „LG“ paskyros, priklausomai nuo to, kokio gamintojo televizorių turite. Jei paskyros neturite, Jums reikės ją susikurti.

3. Prisijungę prie savo paskyros įdiekite televizoriuje „Plus.TV“ programėlę:

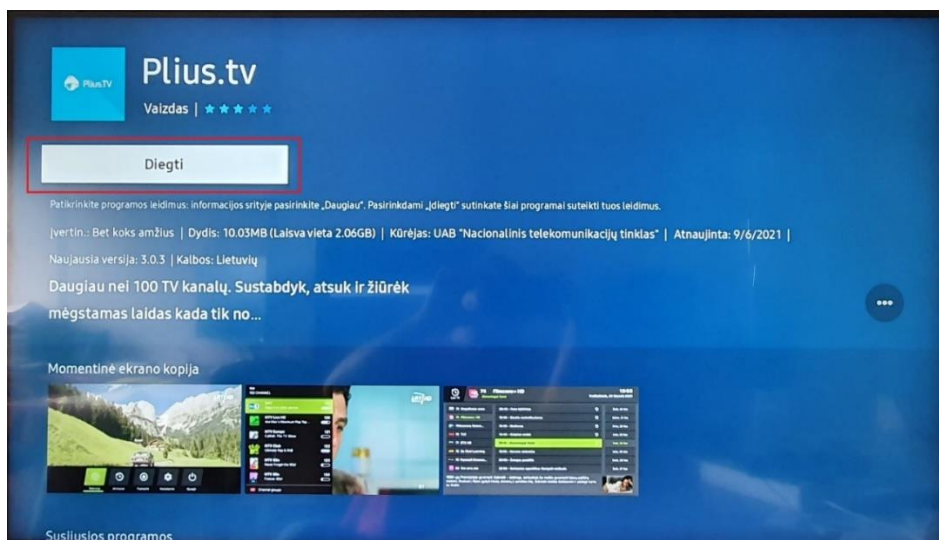
3.1. Paspauskite SMART TV programėlių parduotuvės ikoną.



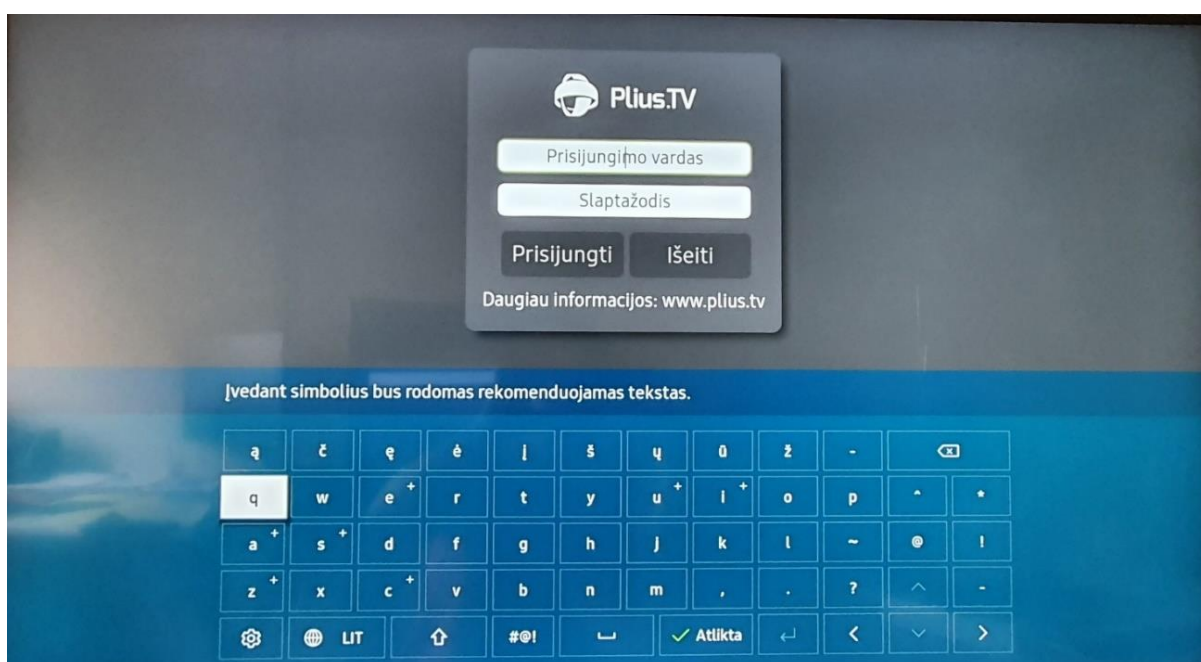
3.2. SMART TV programėlių parduotuvės paieškos laukelyje įveskite „Plus.TV“.



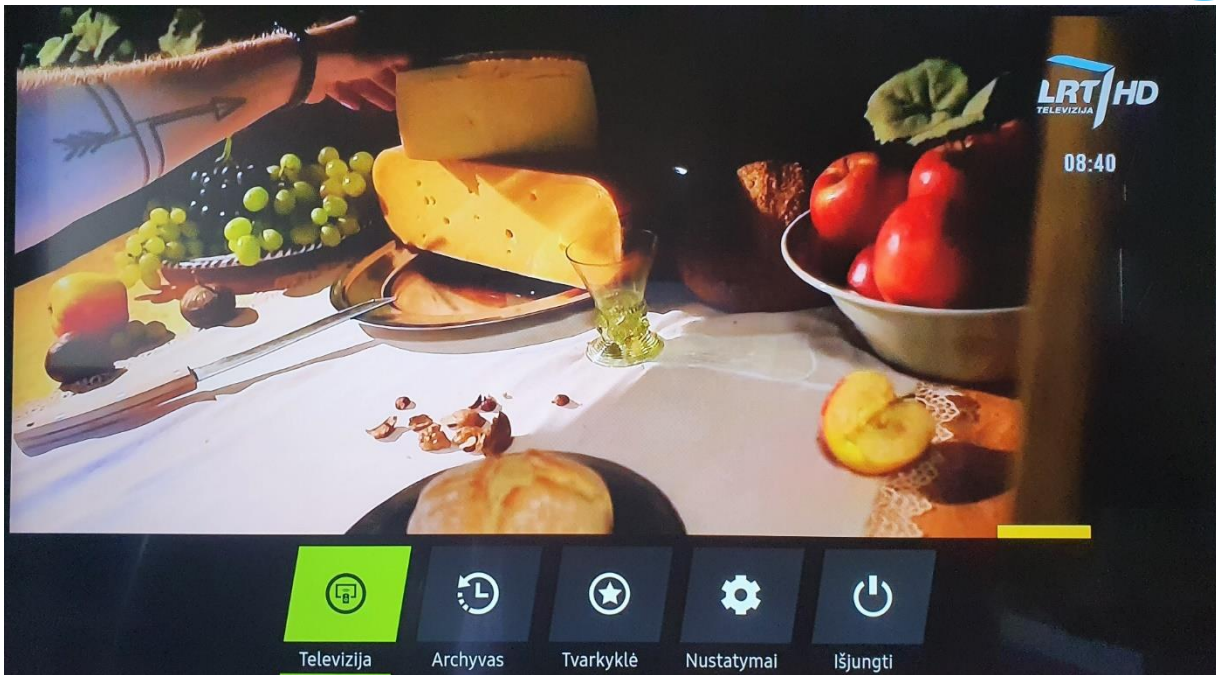
3.3. Suradę „Plus.TV“ programėlę, spauskite „Diegti“.



3.4. „Plus.TV“ programėlėje suveskite Jums suteiktus prisijungimo duomenis (prisijungimo vardą ir slaptažodį). Savo prisijungimo duomenis rasite 3-iaame sutarties dėl papildomų programų, programų paketų, paslaugų punkte arba galite sužinoti paskambinę mums trumpuoju numeriu 19123 bei parašę el. paštu info@init.lt.



Štai ir viskas, galite mėgautis išmaniaja televizija be priedėlio.



Iškilus papildomiems klausimams, kreipkitės telefonu 19123 arba el. paštu info@init.lt.

Malonaus laisvalaikio su INIT!